

Canon



อยากเป็นช่างภาพงานแต่งงานใช้ไฉน

มาตุกลมเปิดเคล็ดลับและเครื่องมือที่จะช่วยให้คุณเริ่มต้นกัน

TOP 10

สิ่งสำคัญที่ช่างภาพควรทำ

1

ทำความรู้จักคู่บ่าวสาว

การทำให้บ่าวสาวเปิดใจพูดคุยกับคุณได้จะช่วยให้ประสบการณ์โดยรวมดียิ่งขึ้น

2

เข้าใจสไตล์การถ่ายภาพของคู่บ่าวสาว

ทุกภาพควรถ่ายทอดตัวตนของคู่บ่าวสาว

3

รู้รายชื่อแขก

หากเป็นไปได้ ควรมีรายชื่อแขกที่จะมาร่วมงานและถ่ายภาพให้ครบทุกคน

4

สำรวจสถานที่ก่อนล่วงหน้า

เริ่มตั้งแต่เนิ่นๆ ทำความคุ้นเคยกับสถานที่วางแผนเกี่ยวกับมุมและภาพต่างๆ ที่จะถ่าย

5

ทำรายการถ่ายภาพ

ทั้งลำดับงาน ช่วงเวลาสำคัญและคำขอพิเศษจากคู่บ่าวสาว

6

ถ่ายภาพให้ได้มากที่สุด

ยิ่งถ่ายภาพได้มากก็ยังมีภาพให้เลือกหลากหลาย

7

ถ่ายภาพ RAW เสมอ

ช่วยให้ปรับแต่งภาพได้ดียิ่งขึ้น

8

เคลื่อนที่ อยู่ตลอดเวลา

คอยตื่นตัว ไม่ยืนเกาะกะขวางทาง แต่พร้อมจะถ่ายภาพที่สมบูรณ์แบบเสมอ

9

ดูเป็นมืออาชีพ

ควรเรียบร้อยดูดี วางตัวเหมาะสม และแต่งตัวให้เป็นมืออาชีพ

10

หาคู่หู!

อย่าฉายเดี่ยว หาเพื่อนร่วมทีมเพื่อเก็บภาพความทรงจำอันล้ำค่าได้ครบทุกมุม

เตรียมอุปกรณ์ให้พร้อม

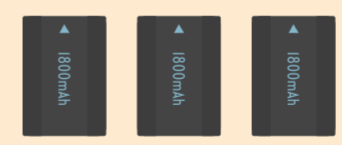
อุปกรณ์ที่ขาดไม่ได้สำหรับการถ่ายภาพงานแต่งงาน



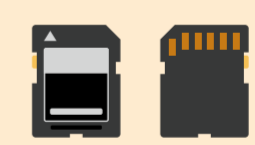
บอดี้กล้อง DSLR 2



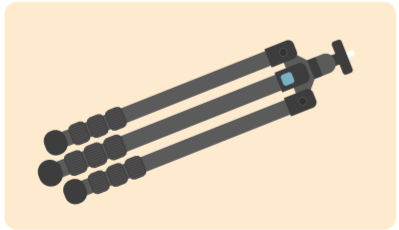
กล้องมิเรอร์เลส 1 ตัว



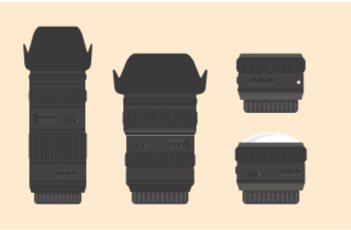
แบตเตอรี่สำรอง



การ์ดหน่วยความจำ




ขาตั้งกล้อง



เลนส์กล้อง 4 ถึง 5 ตัว



แฟลชเสริม



รีโมทเตอร์



การถ่ายภาพงานแต่งงานและงานเลี้ยงอาจเป็นเรื่องน่าปวดหัวตอนเริ่มต้น แต่หากคุณมุ่งมั่นทุ่มเท ก็จะเป็นหนทางสู่อาชีพการถ่ายภาพที่ให้ผลคุ้มค่าได้ไม่ยาก

www.snapshot.canon-asia.com