

你需要佳能卡口适配器的3點原因

為在使用 EOS R 拍攝時為你提供最大的便利，佳能卡口适配器的設計可以將 EF-S 和 EF 鏡頭和 EOS R 相機配對，使你更有效地控制相機設置，同時還可以減少不必要的眩光。

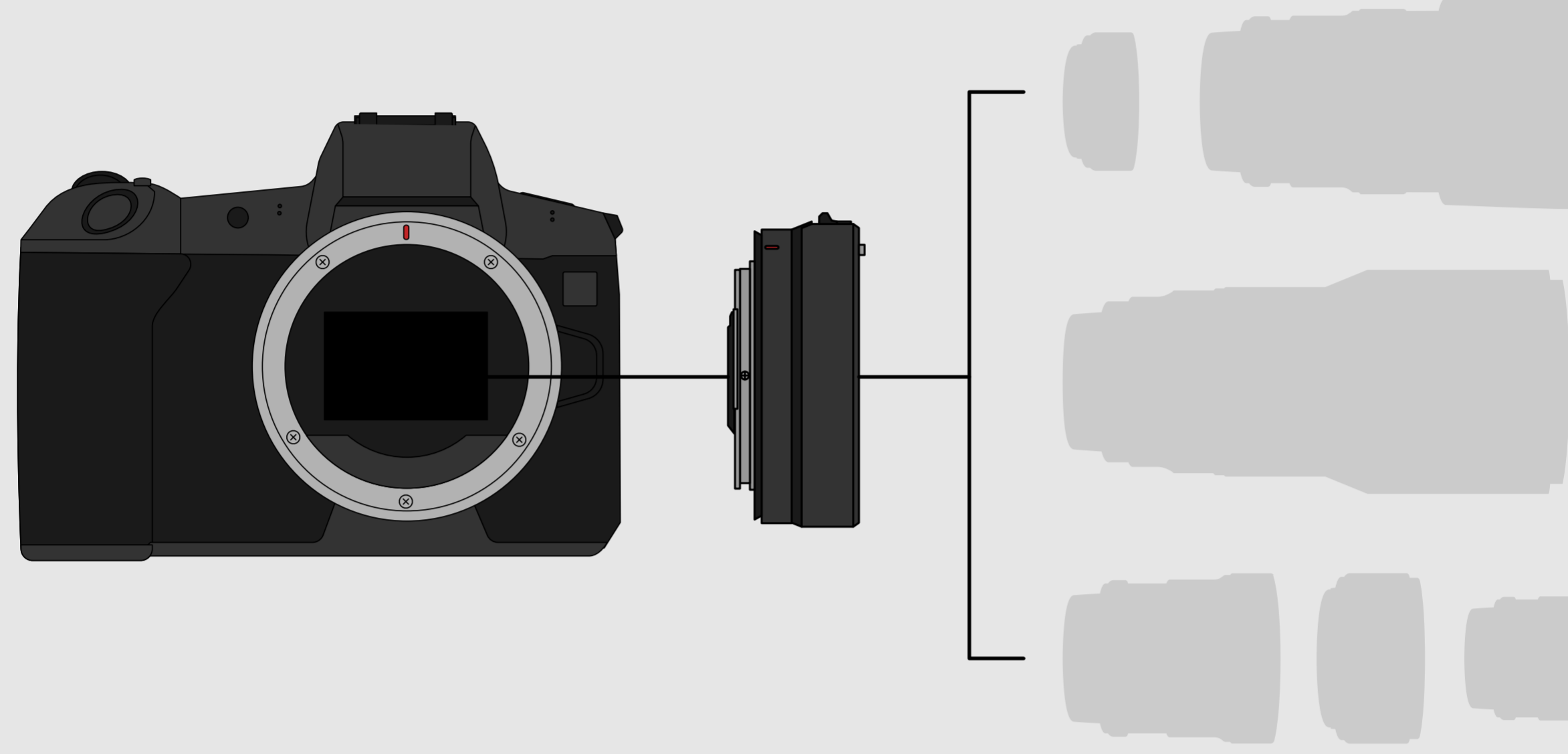
你現有的一套 EF-S 和 EF 鏡頭




卡口适配器 EF-EOSR

卡口适配器 EF-EOSR 能將你現有的 EF-S 和 EF 鏡頭與 EOSR 相機配對。因其優越的相容性和品質，你的鏡頭在 EOSR 上也能達到與在數碼單反相機上時同樣的效果。

EF和 EF-S 鏡頭



你可以更有效地控制相機設置



控制環卡口适配器 EF-EOSR

除了能使用 EF-S 和 EF 鏡頭之外，利用控制環卡口适配器，你不必把眼睛從取景器或液晶螢幕上移開就可以調整某些相機設置。你也可以自訂希望（經常）調整的設置，並透過在适配器上轉動觸覺手動控制環來控制該設置。



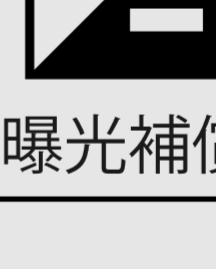
光圈

f/2.8

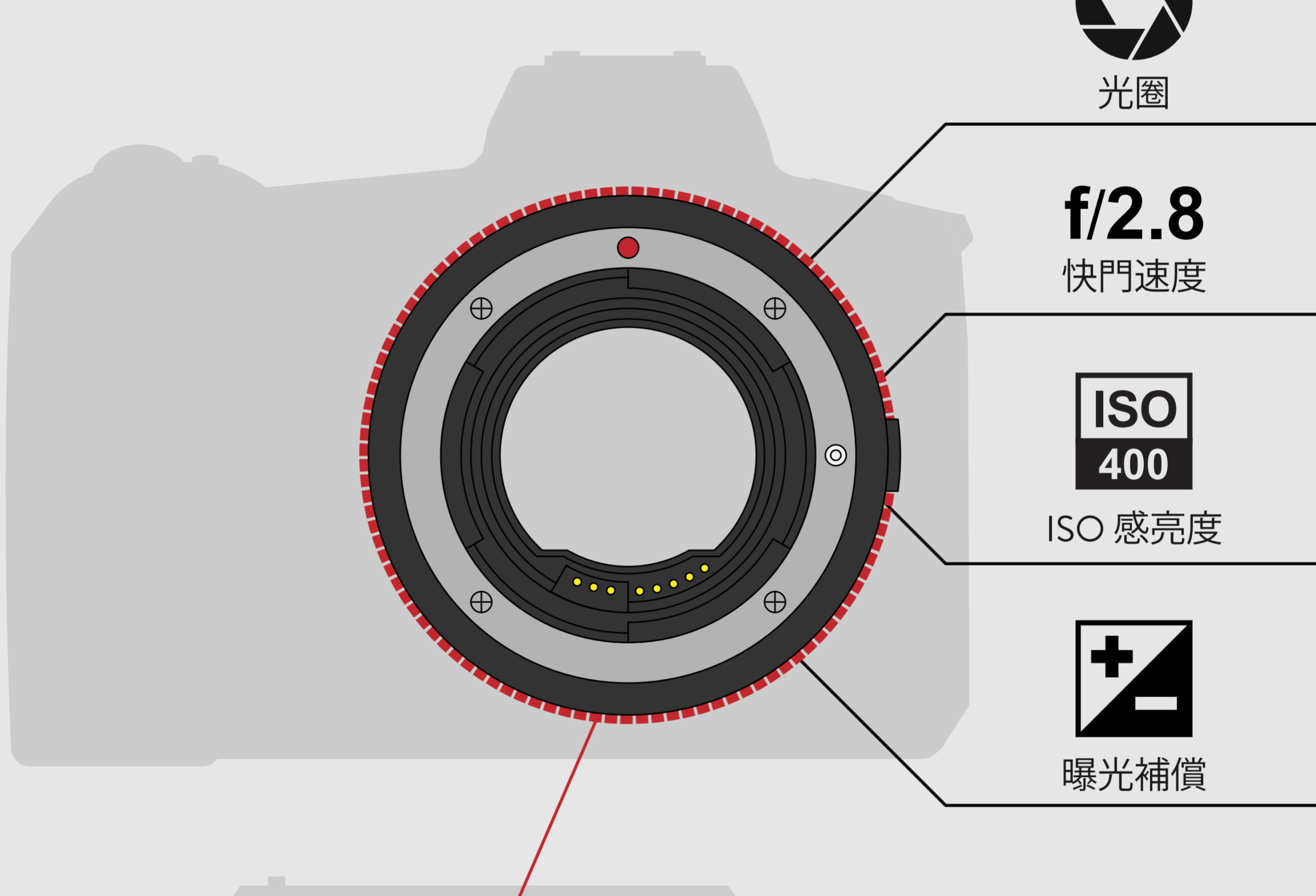
快門速度



ISO 感亮度




曝光補償



觸覺手動控制環

你使用相機濾鏡拍攝照片



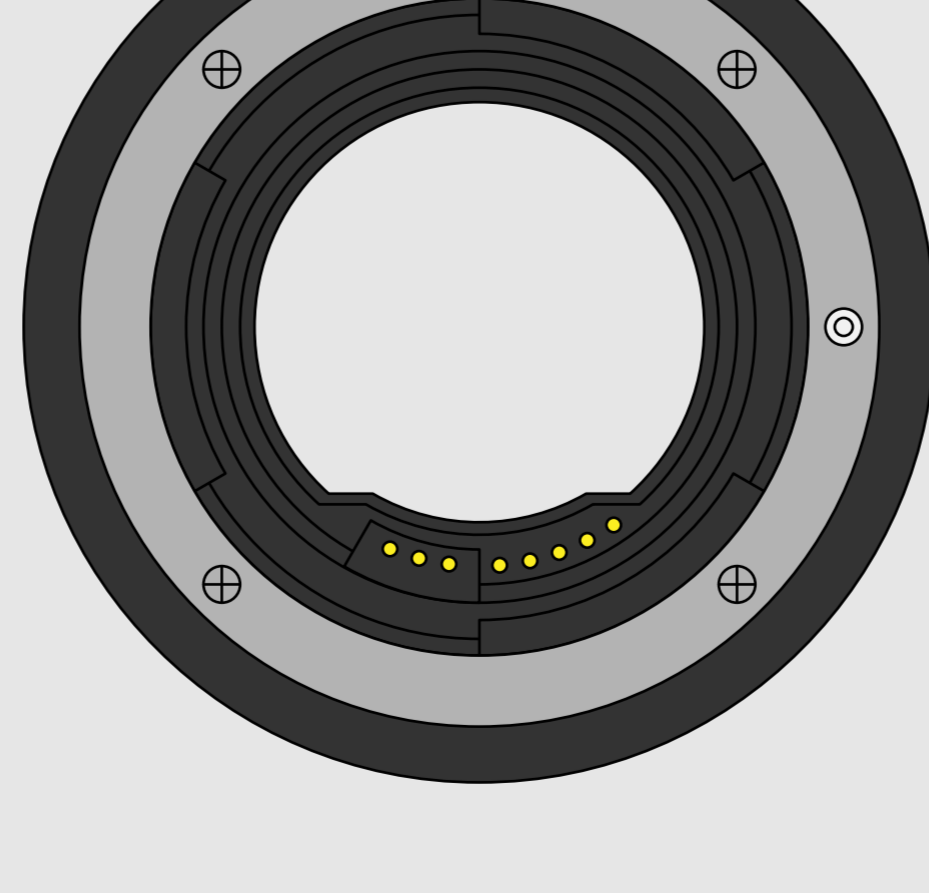
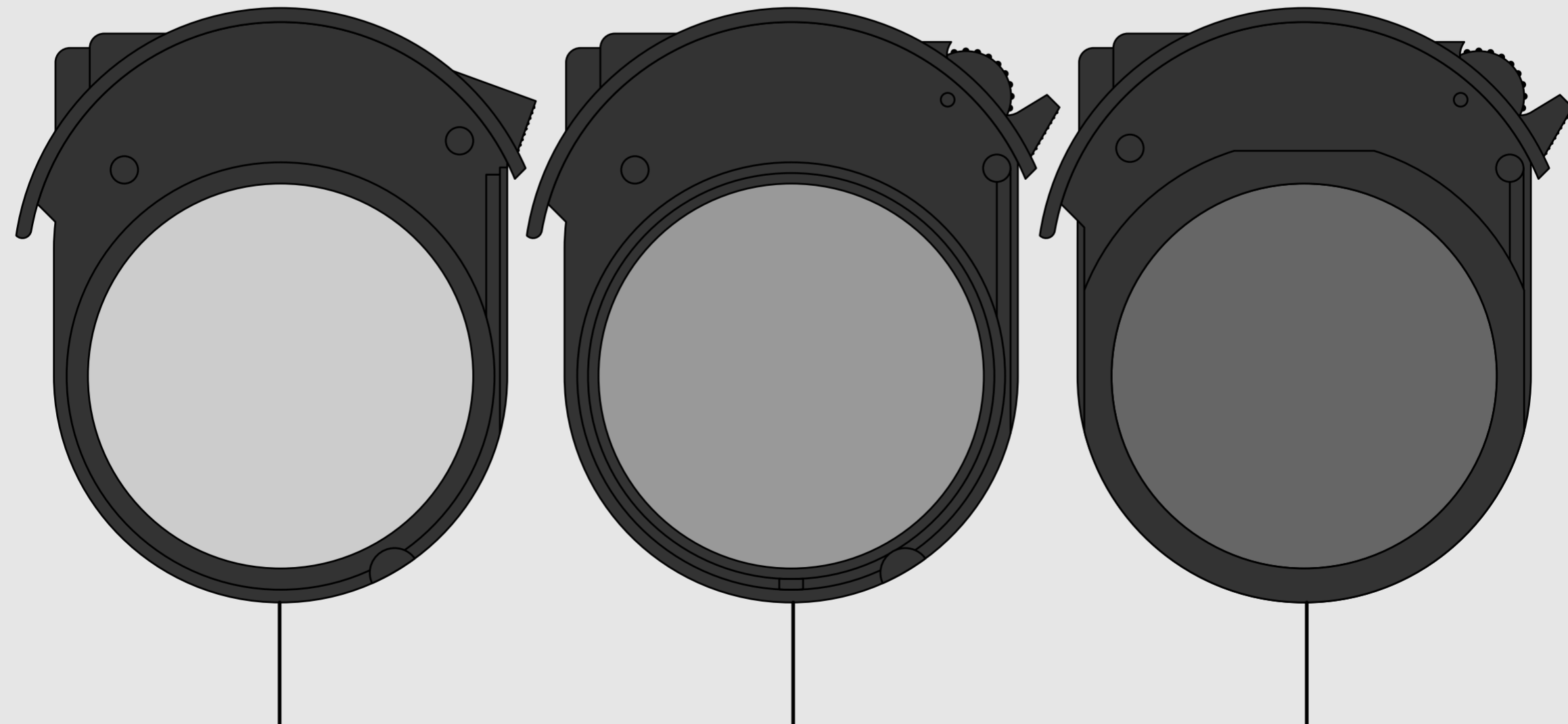
插入式濾鏡卡口适配器 EF-EOSR

插入式濾鏡卡口适配器 EF-EOSR 可以搭載濾鏡，如可變 ND 濾鏡 (V-ND) 或圓形偏光濾鏡 (C-PL)。前者有助於控制入射感測器的光量，後者可以使你穿過眩光和陰霾進行拍攝，並減少反射的光量。卡口适配器也適用於適合不同鏡頭直徑的不同濾鏡，並且使你可以使用現有的 EF-S 和 EF 鏡頭進行拍攝。

清晰濾鏡

偏光濾鏡

可變中灰濾鏡



鏡頭僅用於說明目的，不代表實際的產品。

三種适配器為你提供三種更好的照片拍攝體驗