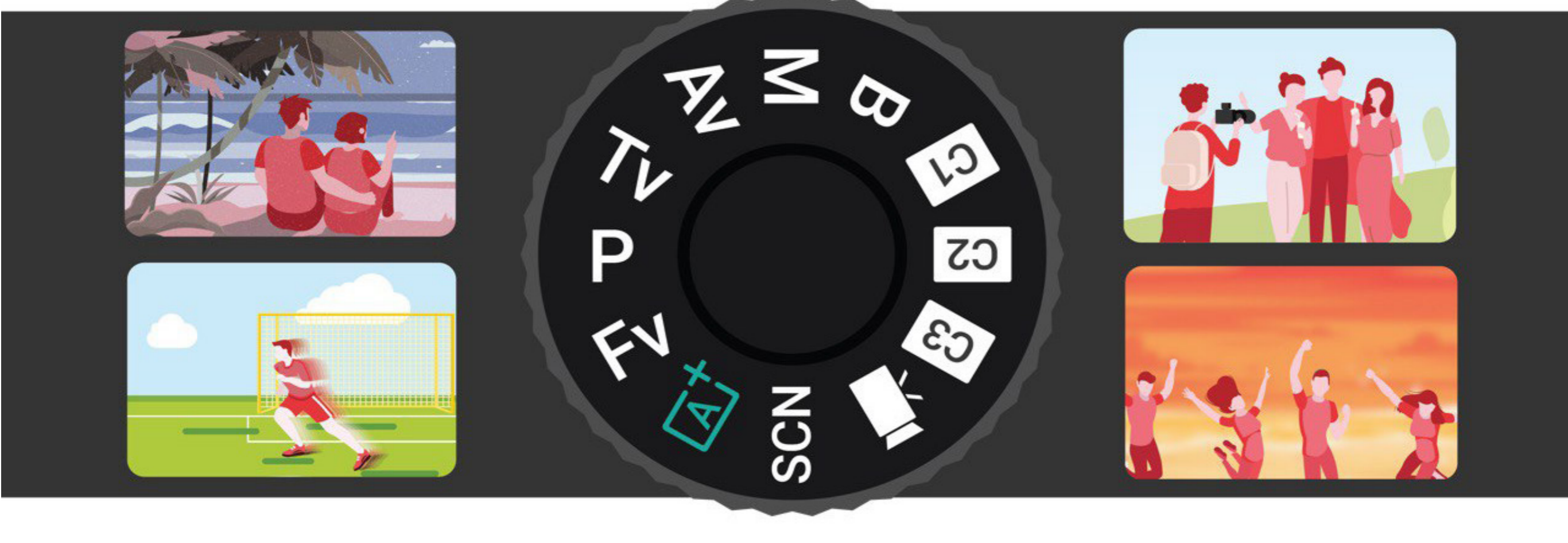


# CANON

Memotret foto orang-orang

## KAPAN HARUS MENGGUNAKAN MODE PROGRAM, PRIORITAS RANA KAMERA, PRIORITAS BUKAAN DAN MODE PRIORITAS-FLEKSIBEL



- Mode Full Auto memudahkan seorang fotografer pemula untuk memulai mengambil foto, tetapi akan membatasi anda dalam jangka panjang. Anda perlu memulai mempelajari mode-mode kamera lain: Mode Program, Prioritas Rana, Prioritas Bukaan, dan mode Prioritas-Fleksibel

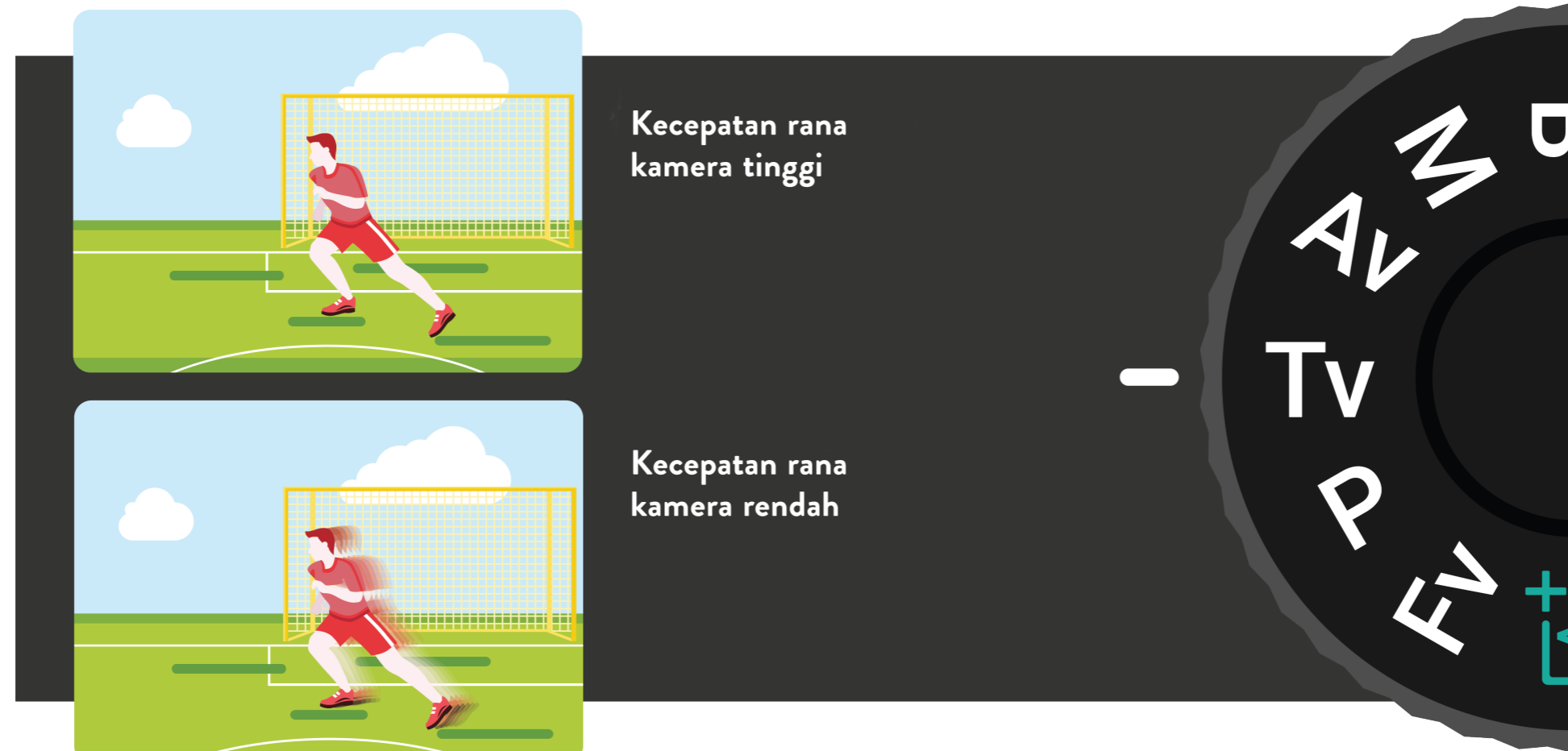
### Mode Program (P)



### Mode Program (P)

Satu hal yang anda harus ketahui mengenai mode Program adalah mode ini digunakan bahkan oleh para profesional dan fotografer wartawan. Tujuannya adalah untuk membuat keseimbangan terbaik antara bukaan rana kamera agar foto terpapar dengan baik serta memiliki kedalaman lapangan dan ketajaman yang cukup.


### Prioritas Rana (Tv)



### Mode Prioritas Rana (Tv)

Mode Prioritas Rana kamera atau yang biasa diketahui sebagai mode Nilai Waktu (Tv) memberikan anda kebebasan untuk menentukan kecepatan rana kamera yang dibutuhkan pada ambilan foto selagi kamera memperhitungkan bukaan kamera yang tepat. Mode Tv biasanya digunakan ketika diperlukan ketajaman dan gerakan yang cepat. Di lain pihak, anda juga bisa menggunakan kecepatan rana yang lebih rendah untuk membawa maksud dari gerakan dengan menciptakan jejak gerakan yang kabur untuk mengekspresikan gerakan.

### Mode Prioritas Bukaan (Av)



### Mode Prioritas Bukaan (Av)

Mode Nilai Bukaan (Av) ini membuat anda bisa menentukan kedalaman-ruang (DOF) yang dibutuhkan pada foto anda sementara kamera memperhitungkan kecepatan rananya. Ketika melakukan pengambilan foto potret, anda bisa mengambil foto dengan bukaan kamera yang lebih lebar untuk DOF yang dangkal agar bisa menonjolkan subyek foto anda. Namun, ketika anda mengambil foto lanskap, anda mungkin ingin mengambil foto dengan bukaan yang lebih sempit untuk menyediakan kedalaman ruang yang lebih jauh untuk menjaga benda-benda dalam fokus kamera bagi detail di latar belakang dan juga di depan.

### Mode Prioritas-Fleksibel (Fv)



### Mode Prioritas-Fleksibel (Fv)

Mode Nilai Fleksibel (FV) ini dikenalkan pada sistem EOS R. Mode ini sangatlah fleksibel karena membuat anda bisa bertukar antara manual atau auto untuk semua penyesuaian paparan (kecepatan rana/bukaan/ISO) secara individual dan saat anda membutuhkannya hanya dengan mematikan tombol dan satu klik tombol tanpa mengangkat mata anda dari jendela bidik kamera.

Sekarang anda sudah mempelajari beberapa pengetahuan dasar dari setiap mode, sekaranglah waktunya bagi anda untuk mencobanya sendiri!